

Data rilievo: 20/02/2006

Denominazione: CASANOVA

Indirizzo: CAPRENNE

Numero civico:



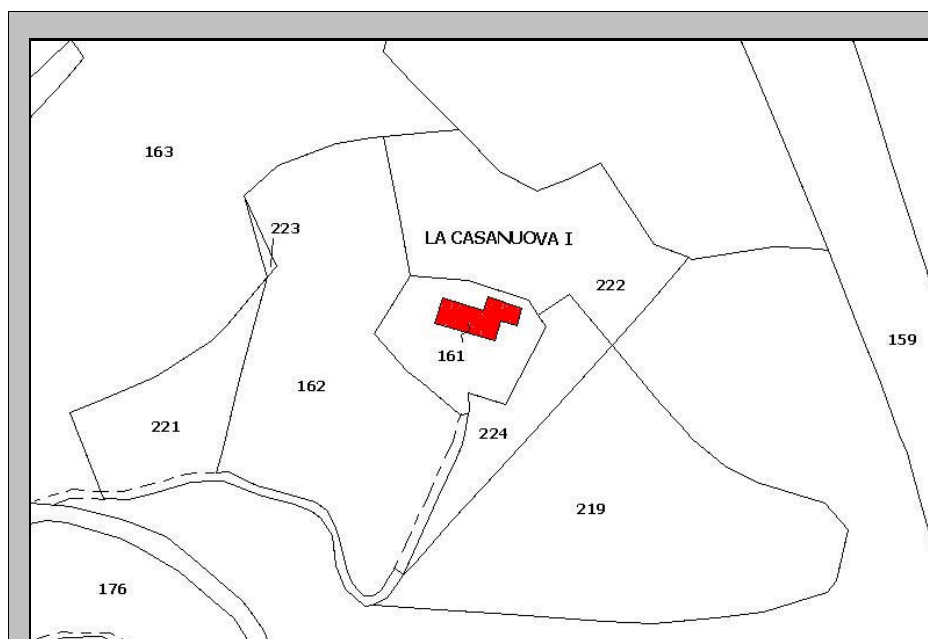
Foto: 01



Foto: 02



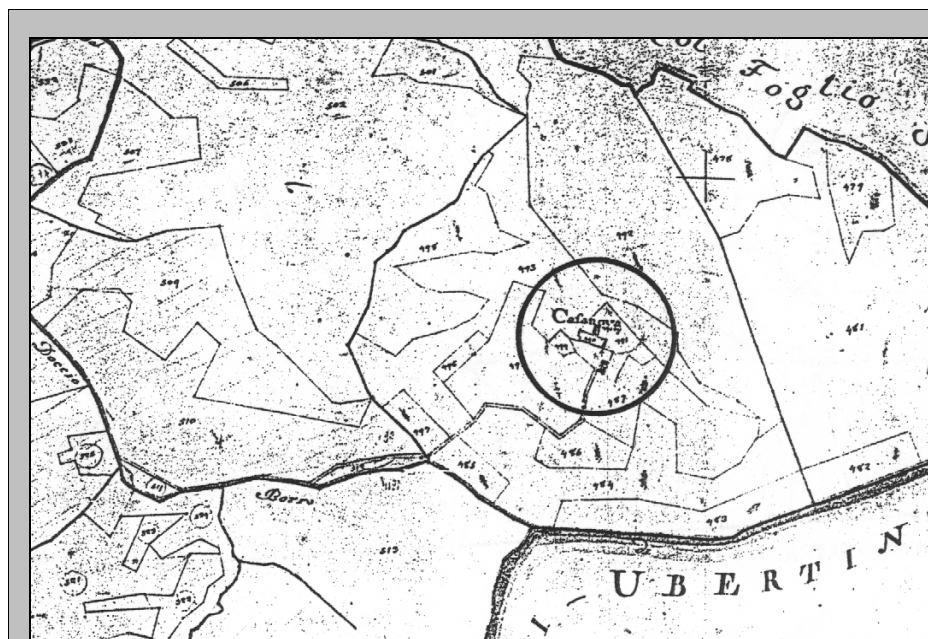
Foto: 03



PLANIMETRIA CATASTALE

Foglio: 59 P.IIa: 161

File: 316-CAT.JPG



ESTRATTO PLANIMETRICO
CATASTO LORENESE

Sezione: K Foglio: III

File: 316-LEO.JPG

Edificio principale: 316

CARATTERI MORFO-TIPOLOGICI

Volumetria: Articolata Piani fuori terra: 3 Piani interrati/seminterrati Intonacatura: Tracce Utilizzo

<p>Muratura</p> <p>Mattoni in laterizio <input checked="" type="checkbox"/></p> <p>Ciottoli di fiume <input checked="" type="checkbox"/></p> <p>Pietrame <input checked="" type="checkbox"/></p> <p>Legno <input type="checkbox"/></p> <p>Lamiera <input type="checkbox"/></p> <p>Eternit <input type="checkbox"/></p> <p>PVC <input type="checkbox"/></p>	<p>Copertura</p> <p>A capanna <input type="checkbox"/></p> <p>A padiglione <input checked="" type="checkbox"/></p> <p>Piana <input type="checkbox"/></p> <p>A falda unica <input type="checkbox"/></p> <p>A volta <input type="checkbox"/></p>	<p>Manto copertura</p> <p>Coppi e tegoli in laterizio <input checked="" type="checkbox"/></p> <p>Marsigliesi in laterizio <input type="checkbox"/></p> <p>Pietrame <input type="checkbox"/></p> <p>Legno <input type="checkbox"/></p> <p>Lamiera <input type="checkbox"/></p> <p>Eternit <input type="checkbox"/></p> <p>PVC <input type="checkbox"/></p>	<p>Gronde</p> <p>Travetti legno e pannelle <input checked="" type="checkbox"/></p> <p>Travetti legno e tavelle <input type="checkbox"/></p> <p>Legno <input type="checkbox"/></p> <p>Laterizio <input type="checkbox"/></p> <p>Travetti CLS e tavelle <input type="checkbox"/></p> <p>CLS <input type="checkbox"/></p> <p>Pietra <input type="checkbox"/></p> <p>Lamiera <input type="checkbox"/></p> <p>PVC <input type="checkbox"/></p> <p>Eternit <input type="checkbox"/></p>	<p>Destinazione d'uso</p> <p>Civile abitazione <input type="checkbox"/></p> <p>Agricolo <input type="checkbox"/></p> <p>Turismo <input type="checkbox"/></p> <p>Ristorazione <input type="checkbox"/></p> <p>Magazzino <input type="checkbox"/></p>
---	---	--	--	--

Note
 IN RISTRUTTURAZIONE

SUPERFETAZIONI

Superfettazione: 316/-/I

<p>Tipologia</p> <p>Bagno <input type="checkbox"/></p> <p>Terrazzo <input type="checkbox"/></p> <p>Ripostiglio <input type="checkbox"/></p> <p>Scalinata <input type="checkbox"/></p> <p>Loggiato <input type="checkbox"/></p> <p>Tettoia <input checked="" type="checkbox"/></p>	<p>Struttura</p> <p>Di forma dritta e regolare <input checked="" type="checkbox"/></p> <p>Di forma irregolare <input type="checkbox"/></p> <p>In aggetto <input type="checkbox"/></p> <p>Con parapetti in pietrame <input type="checkbox"/></p> <p>Con parapetti in laterizio <input type="checkbox"/></p> <p>Con ringhiere in metallo <input type="checkbox"/></p>	<p>Materiale</p> <p>Mattoni in laterizio <input checked="" type="checkbox"/></p> <p>Ciottoli di fiume <input type="checkbox"/></p> <p>Pietrame <input type="checkbox"/></p> <p>Legno <input checked="" type="checkbox"/></p> <p>Lamiera <input type="checkbox"/></p> <p>Eternit <input type="checkbox"/></p> <p>PVC <input type="checkbox"/></p> <p>C.A. <input type="checkbox"/></p>	<p>Manto copertura</p> <p>Coppi e tegoli in laterizio <input checked="" type="checkbox"/></p> <p>Marsigliesi in laterizio <input type="checkbox"/></p> <p>Pietrame <input type="checkbox"/></p> <p>Legno <input type="checkbox"/></p> <p>Lamiera <input type="checkbox"/></p> <p>Eternit <input type="checkbox"/></p> <p>PVC <input type="checkbox"/></p>
--	--	--	--

Note:

Superfettazione: 316/-/II

<p>Tipologia</p> <p>Bagno <input type="checkbox"/></p> <p>Terrazzo <input type="checkbox"/></p> <p>Ripostiglio <input checked="" type="checkbox"/></p> <p>Scalinata <input type="checkbox"/></p> <p>Loggiato <input type="checkbox"/></p> <p>Tettoia <input type="checkbox"/></p>	<p>Struttura</p> <p>Di forma dritta e regolare <input checked="" type="checkbox"/></p> <p>Di forma irregolare <input type="checkbox"/></p> <p>In aggetto <input type="checkbox"/></p> <p>Con parapetti in pietrame <input type="checkbox"/></p> <p>Con parapetti in laterizio <input type="checkbox"/></p> <p>Con ringhiere in metallo <input type="checkbox"/></p>	<p>Materiale</p> <p>Mattoni in laterizio <input checked="" type="checkbox"/></p> <p>Ciottoli di fiume <input type="checkbox"/></p> <p>Pietrame <input checked="" type="checkbox"/></p> <p>Legno <input type="checkbox"/></p> <p>Lamiera <input type="checkbox"/></p> <p>Eternit <input type="checkbox"/></p> <p>PVC <input type="checkbox"/></p> <p>C.A. <input type="checkbox"/></p>	<p>Manto copertura</p> <p>Coppi e tegoli in laterizio <input checked="" type="checkbox"/></p> <p>Marsigliesi in laterizio <input type="checkbox"/></p> <p>Pietrame <input type="checkbox"/></p> <p>Legno <input type="checkbox"/></p> <p>Lamiera <input type="checkbox"/></p> <p>Eternit <input type="checkbox"/></p> <p>PVC <input type="checkbox"/></p>
--	--	--	--

Note:

Superfetazione: 316-/III

Tipologia

- Bagno
Terrazzo
Ripostiglio
Scalinata
Loggiato
Tettoia

Struttura

- Di forma dritta e regolare
Di forma irregolare
In aggetto
Con parapetti in pietrame
Con parapetti in laterizio
Con ringhiere in metallo

Materiale

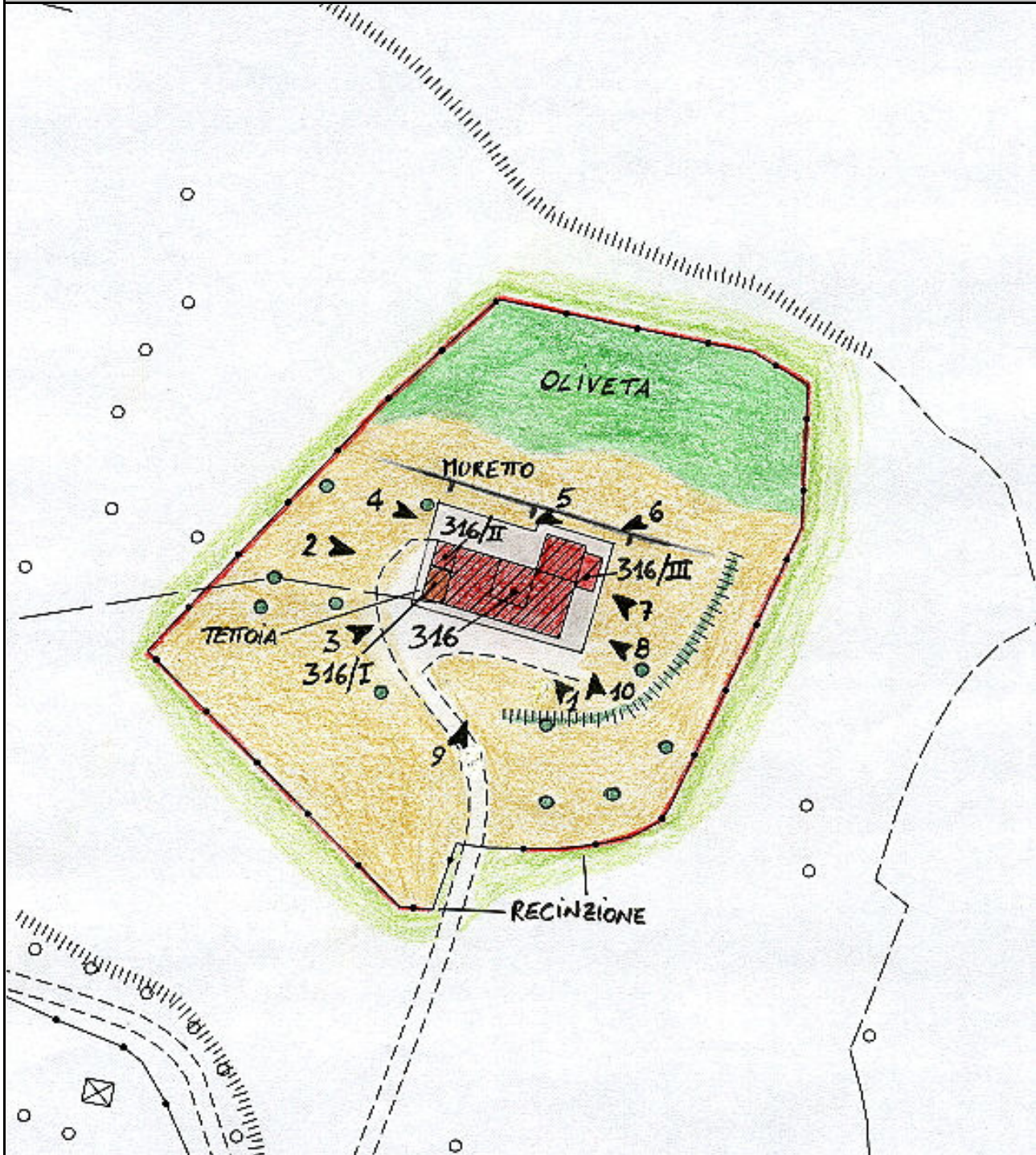
- Mattoni in laterizio
Ciottoli di fiume
Pietrame
Legno
Lamiera
Eternit
PVC
C.A.

Manto copertura

- Coppi e tegoli in laterizio
Marsigliesi in laterizio
Pietrame
Legno
Lamiera
Eternit
PVC

Note:

PLANIMETRIA



Foglio: 16M40

File: 316-CTR.JPG

ZONE EDIFICATE:		ZONE NON EDIFICATE:	
Edificio residenziale	Tettoia	Prato	Accessi carrabili
Annesso agricolo	Edificio dismesso	Orto	Siepe
Industria/Artigianato	Manufatto precario	Alberature	Scarpata/ciglione
Ricettivo	Deposito a cielo aperto	Incolto	Muro di contenimento
Attività commerciale	Bosco	Muro di contenimento	Area pavimentata
		Recinzione	Area a parcheggio
			Acqua
			Ghiaia

AREE DI PERTINENZA

Aia Orto Giardino Fienile Porcilaia Pollaio Ripostiglio Baracca Garage Tettoia Piscina Concimaia

FOTO



Foto: 01 Data ripresa: 20/02/2006
Edificio: 316 File: 316-01.JPG



Foto: 02 Data ripresa: 20/02/2006
Edificio: 316 File: 316-02.JPG



Foto: 03 Data ripresa: 20/02/2006
Edificio: 316 File: 316-03.JPG



Foto: 04 Data ripresa: 20/02/2006
Edificio: 316 File: 316-04.JPG



Foto: 05 Data ripresa: 20/02/2006
Edificio: 316 File: 316-05.JPG



Foto: 06 Data ripresa: 20/02/2006
Edificio: 316 File: 316-06.JPG



Foto: 07 Data ripresa: 20/02/2006
Edificio: 316 File: 316-07.JPG



Foto: 08 Data ripresa: 20/02/2006
Edificio: 316 File: 316-08.JPG



Foto: 09 Data ripresa: 20/02/2006
Edificio: 316 File: 316-09.JPG



Foto: 10 Data ripresa: 20/02/2006
Edificio: 316 File: 316-10.JPG